
























ESCOVAS DE CARVÃO OTIS

<p>APLICAÇÃO: - GERADOR 63/656 A DIMENSÕES: 44,5 X 38,1 X 9,5 MM</p> 	<p>APLICAÇÃO: - MOTOR DIMENSÕES: 44,0 X 38,0 X 9,5 MM</p> 	<p>APLICAÇÃO: - MOTOR 776-77L 89 F – 89L DIMENSÕES: 44,0 X 38,0 X 9,5 MM</p> 	<p>APLICAÇÃO: - GERADOR 3 B DIMENSÕES: 50,0 X 38,0 X 12,7 MM</p> 
CÓDIGO ORIGINAL: 240 P2 – 240 P6	CÓDIGO ORIGINAL: 240 J2	CÓDIGO ORIGINAL: 240 J3	CÓDIGO ORIGINAL: 240 B3
<p>APLICAÇÃO: - GERADOR DIMENSÕES: 50,0 X 38,0 X 16,0 MM</p> 	<p>APLICAÇÃO: - GERADOR 71 DIMENSÕES: 50,0 X 38,0 X 12,7 MM</p> 	<p>APLICAÇÃO: - GERADOR 82 DIMENSÕES: 50,0 X 38,0 X 16,0 MM</p> 	<p>APLICAÇÃO: - MAQ. 207 HT / 219 HT DIMENSÕES: 50,0 X 25,4 X 9,5 MM</p> 
CÓDIGO ORIGINAL: 240 F23	CÓDIGO ORIGINAL: 240 R1 – 240 R3	CÓDIGO ORIGINAL: 240 R2	CÓDIGO ORIGINAL: 240 T1
<p>APLICAÇÃO: - GERADOR 95 GB DIMENSÕES: 50,0 X 38,0 X 12,7 MM</p> 	<p>APLICAÇÃO: - MOTOR 63 / 65 G DIMENSÕES: 44,0 X 38,0 X 9,5 MM</p> 	<p>APLICAÇÃO: - MAQ. 131 HT DIMENSÕES: 44,0 X 38,0 X 9,5 MM</p> 	<p>APLICAÇÃO: - MAQ. 78 A - 79 DIMENSÕES: 50,0 X 50,0 X 12,7 MM</p> 
CÓDIGO ORIGINAL: 240 W1	CÓDIGO ORIGINAL: 240 P1	CÓDIGO ORIGINAL: 240 P3	CÓDIGO ORIGINAL: 240 F24
<p>APLICAÇÃO: - MAQ. 72-157-208 HX DIMENSÕES: 50,0 X 38,0 X 16,00 MM</p> 	<p>APLICAÇÃO: - MAQ. 70 – 74 – 77A DIMENSÕES: 50,0 X 25,4 X 9,5 MM</p> 	<p>APLICAÇÃO: - TIPO CH 6754 DIMENSÕES: 23,0 X 11,1 X 11,1 MM</p> 	<p>APLICAÇÃO: - EXITATOR 1 EA DIMENSÕES: 45,0 X 38,0 X 9,5 MM</p> 
CÓDIGO ORIGINAL: 240 F25 -240 F11- F12	CÓDIGO ORIGINAL: 240 F26 240 F3	CÓDIGO ORIGINAL: 154 AB1	CÓDIGO ORIGINAL: 240 J1

<p>APLICAÇÃO: - MOTOR 34 - 39 DIMENSÕES: 28,5 x 25,4 x 6,35 MM</p> 	<p>APLICAÇÃO: - MOTOR DIMENSÕES: 50,0 X 38,0 X 12,7 MM</p> 	<p>APLICAÇÃO: - MOTOR H2G-H2L 139 G DIMENSÕES: 82,5 X 38,0 X 12,7 MM</p> 	<p>APLICAÇÃO: - MOTOR 51 G DIMENSÕES: 50,0 X 22,5 X 9,5 MM</p> 
<p>CODIGO ORIGINAL: 240 G1</p>	<p>CODIGO ORIGINAL: 240 B1 - 240 B3 - B4</p>	<p>CODIGO ORIGINAL: 240 F19</p>	<p>CÓDIGO ORIGINAL: 240 E12</p>

<p>APLICAÇÃO: - MOTOR DIMENSÕES: 50,0 X 38,0 X 12,7 MM</p> 
<p>CÓDIGO ORIGINAL: 240 AA1</p>

CONTATOS DE CARVÃO OTIS

<p>APLICAÇÃO: CHAVE DE COMUTAÇÃO 05 HP DIMENSÕES: 23,0 X 10,0 X 10,0 MM - ELETROGRAFITE</p> 	<p>APLICAÇÃO: CHAVE DE COMUTAÇÃO 10 HP DIMENSÕES: 25,0 x 15,0 x 15,0 MM - ELETROGRAFITE</p> 
---	---

PORTA - ESCOVA OTIS

<p>APLICAÇÃO: PORTA ESCOVA OTIS DIMENSÕES: CONFORME MODELO DA ESCOVA</p> 
--